




BESKRIVANDE STATISTIK

# Kommunernas aktivitetsansvar

Perioden 2024/2025



*Skolverket*

Publikationen finns att ladda ner som kostnadsfri  
PDF från Skolverkets webbplats:

[www.skolverket.se/publikationer](http://www.skolverket.se/publikationer)

Dokumentdatum: 2025-12-16

Diarienummer: 2025:870

Skolverket, Solna 2025

# Innehåll

<b>Sammanfattning .....</b>	<b>4</b>
<b>Bakgrund .....</b>	<b>5</b>
<b>Kommunernas aktivitetsansvar.....</b>	<b>5</b>
<b>Insamling av uppgifter.....</b>	<b>5</b>
Insamlingsförändringar från och med 1 januari 2025.....	5
<b>Beskrivning av datamaterialet.....</b>	<b>6</b>
Kvalitetsutvärdering av datamaterialet.....	6
Sammanfattning av datamaterialets tillförlitlighet.....	8
<b>Ungdomar inom aktivitetsansvaret.....</b>	<b>9</b>
<b>Antal ungdomar som omfattas 2024/2025.....</b>	<b>9</b>
<b>Ålder och kön .....</b>	<b>10</b>
<b>Ungdomar födda i Sverige och utomlands.....</b>	<b>12</b>
<b>Föräldrarnas utbildningsnivå .....</b>	<b>14</b>
<b>Ungdomarnas utbildningsbakgrund .....</b>	<b>15</b>
Studieresultat från grundskolan.....	15
Senaste utbildning vid registrering i aktivitetsansvaret .....	16
Utbildningsbakgrund enligt registerdata.....	17
<b>Ungdomarnas sysselsättning och åtgärder .....</b>	<b>19</b>
Senast kända sysselsättning.....	21
Deltagande i åtgärder .....	22
Avslutade åtgärder .....	24
Avregistrering från aktivitetsansvaret .....	25
<b>Uppföljning över tid av ungdomarna i aktivitetsansvaret .....</b>	<b>26</b>
<b>Statistikredovisningen på Skolverkets webbplats.....</b>	<b>28</b>

## Sammanfattning

- Under perioden 2024/2025 omfattade kommunernas arbete med aktivitetsansvaret totalt 69 900 ungdomar. Det representerar 12,6 procent av alla ungdomar i åldersgruppen, vilket är en ökning jämfört med perioden 2023/2024 då andelen var 12,2 procent.
- Den demografiska fördelningen bland ungdomarna som omfattas av aktivitetsansvaret under 2024/2025 skiljer sig från åldersgruppen i övrigt. Ungdomar födda utomlands är överrepresenterade och det är vanligare att ungdomarna har föräldrar med låg utbildningsnivå. Även män är överrepresenterade i aktivitetsansvaret. Nästan 75 procent har varit antagna på ett program i gymnasieskolan men antingen avbrutit sina studier eller avslutat gymnasieskolan utan examen.
- Kommunerna har ansvar för att löpande hålla sig informerade om hur de ungdomar som omfattas av aktivitetsansvaret är sysselsatta. Sammantaget har kommunerna rapporterat någon form av kännedom om sysselsättning för nästan 68 procent av ungdomarna inom aktivitetsansvaret under perioden 2024/2025. Av dessa har nästan 56 procent av ungdomarna en rapporterad sysselsättning under den aktuella perioden. De resterande 12 procenten har en pågående eller avslutad åtgärd, alternativt har avregistrerats på grund av studier på gymnasial nivå, och kommunerna har därför en form av kännedom om ungdomens sysselsättning trots att ingen sysselsättning är rapporterad. Den vanligast förekommande rapporterade sysselsättningen är arbete, nästan 30 procent av ungdomarna, följt av att inte ha någon sysselsättning, drygt 27 procent av ungdomarna.
- Kommunerna ska även erbjuda åtgärder som syftar till att motivera ungdomarna till utbildning. Högst andel ungdomar som deltar i minst en åtgärd, 41 procent, finns bland de ungdomar som avbrutit en gymnasieutbildning. Vanligast förekommande är olika former av samtalsrelaterade åtgärder, följt av studie- och yrkesvägledning.
- Under perioden 2024/2025 avregistrerades 37 200 ungdomar från aktivitetsansvaret, vilket motsvarar drygt hälften av de inrapporterade ungdomarna. De flesta avregistreringar berodde på att ungdomen hade fyllt 20 år. Nästan 34 procent hade påbörjat eller fullföljt en utbildning och ungefär 10 procent var inte längre folkbokförda i kommunen.

# Bakgrund

## Kommunernas aktivitetsansvar

Enligt skollagen<sup>1</sup> har kommunerna ett ansvar för folkbokförda ungdomar under 20 års ålder som har slutfört grundskolan eller motsvarande skolformer men inte fullföljt gymnasieskolan, anpassade gymnasieskolan eller motsvarande utbildning och som inte heller deltar i någon av dessa utbildningar.<sup>2</sup>

Detta ansvar innebär att kommunerna löpande under året ska hålla sig informerade om hur de ungdomar som omfattas av ansvaret är sysselsatta och erbjuda dem lämpliga individuella åtgärder. Dessa åtgärder ska i första hand syfta till att motivera ungdomen att påbörja eller återuppta en utbildning. Kommunerna ska föra ett register över de ungdomar som ingår i målgruppen för aktivitetsansvaret och insatserna ska dokumenteras på lämpligt sätt.

Kommunernas aktivitetsansvar kommer i detta PM fortsättningsvis att benämnas som aktivitetsansvaret.

## Insamling av uppgifter

Uppgifter om aktivitetsansvaret ska lämnas till Skolverket två gånger per år. Insamlingen av uppgifterna ska säkerställa och ge förutsättningar för kommunerna att identifiera samtliga ungdomar som omfattas av aktivitetsansvaret samt bidra till ökad kunskap om kommunernas insatser för ungdomarna.

I kommunernas rapportering ska samtliga ungdomar som vid minst ett tillfälle under det aktuella halvåret uppfyllt kriterierna för att omfattas av aktivitetsansvaret ingå. Skolverket begär in uppgifterna från samtliga kommuner via Statistiska centralbyrån (SCB). Vilka uppgifter som ska lämnas är reglerat i Skolverkets föreskrifter.<sup>3</sup>

Bakgrundsinformation om ungdomarna kommer från Registret över totalbefolkningen samt från Utbildningsregistret hos SCB.

## Insamlingsförändringar från och med 1 januari 2025

Från och med 1 januari 2025 gjordes ett antal ändringar i de uppgifter som ska inrapporteras om ungdomar som omfattas av aktivitetsansvaret. Ändringarna gäller därmed uppgifter som avser första halvåret 2025 och inte uppgifter som avser andra halvåret 2024. Ändringarna innebär namnbyte i både variabler och värden i befintliga variabler, nya variabler och nya värden i befintliga variabler

---

<sup>1</sup> 29 kap. 9 § skollagen (2010:800)

<sup>2</sup> Med fullföljd gymnasieskola avses att ha erhållit ett examensbevis från ett nationellt program i gymnasieskolan, ett gymnasiebevis avseende anpassad gymnasieskola, ett diplom från avlagd International Baccalaureate (IB) eller examen från en utländsk gymnasieutbildning.

<sup>3</sup> Skolverkets föreskrifter (SKOLFS 2015:28; SKOLFS 2019:20) om insamling av uppgifter för uppföljning och utvärdering av det kommunala aktivitetsansvaret.

samt borttagning av en variabel och värdet i en befintlig variabel. Syftet med ändringarna har varit att förtydliga och förenkla inrapporteringen av uppgifter samt att göra anpassningar efter uppgiftslämnarnas behov. Synpunkter har bland annat inhämtats från uppgiftslämnare på kommunerna genom en intervjuundersökning som Skolverkets genomförde våren 2023.

## Beskrivning av datamaterialet

Detta PM baseras på kommunernas inrapporteringar för andra halvåret 2024 och första halvåret 2025, vilka innehåller uppgifter om de ungdomar som kommunen registrerat inom aktivitetsansvaret under någon av dessa perioder. Denna period kommer fortsättningsvis att benämnas 2024/2025. Alla ungdomar som registrerats i aktivitetsansvaret vid minst ett tillfälle under denna period ingår i redovisningen.

För att kunna jämföra bakgrundsfaktorer hos de ungdomar som registrerats i aktivitetsansvaret med ungdomar i motsvarande ålder används en jämförelsekohort. Denna jämförelsekohort består av samtliga ungdomar födda mellan den 1 juli 2004 och den 31 december 2008 som var folkbokförda i Sverige den 31 december 2024. Informationen om jämförelsekohorten baseras på de senaste uppgifterna från SCB:s register.

## Kvalitetsutvärdering av datamaterialet

I detta avsnitt beskrivs ett urval av de problem som upptäckts under Skolverkets granskning av datamaterialet. Kvalitetsutvärderingen gäller endast data från första halvåret 2025, om inte perioden 2024/2025 uttryckligen anges.

### Utmaningar på systemleverantörsnivå

Till följd av ändringarna i inrapporteringen av uppgifter om aktivitetsansvaret som gällde från och med 1 januari 2025 har problem uppstått på systemleverantörsnivå. Mer specifikt har problem uppstått för 134 kommuner som använder ett specifikt dokumenteringssystem som inte har uppdaterats innan halvårets start (1 januari 2025) och för vilket alla begärda förändringar inte heller implementerats på tillfredställande nivå under det första halvåret 2025. Det innebär att nästan hälften av landets kommuner har haft begränsade möjligheter att rapportera in uppgifter om de ungdomar som omfattades av aktivitetsansvaret första halvåret 2025. Det har i sin tur påverkat Skolverkets möjligheter att sammanställa statistik för perioden 2024/2025.

### Felaktig registrering av grundskoleelever

Under insamlingen av första halvåret 2025 har flera kommuner hört av sig om problem med att för många ungdomar registreras automatiskt i deras dokumenteringssystem. Det gäller framför allt grundskoleelever som inkluderas i kommunernas dokumenteringssystem, trots att ungdomen redan har en utbildningsplats och inte heller ska omfattas av aktivitetsansvaret enligt skollagen. Skolverkets granskning av inkomna data bekräftar denna bild eftersom 3,41 procent av inrapporterade ungdomarna första halvåret 2025 var registrerade i

grundskolan 15 oktober 2024. Motsvarande andelar från tidigare insamlingar var 1,22 procent första halvåret 2024 samt 1,18 procent första halvåret 2023. Detta motsvarar en ökad överrapportering på över tusen ungdomar. Under första halvåret 2025 saknade cirka 90 procent av dessa ungdomar någon dokumenterad sysselsättning. Motsvarande andel tidigare insamlingar låg på ungefär 60 procent, med liknande mönster gällande påbörjade åtgärder. Därmed kommer den ökade överrapporteringen från grundskolan ha en negativ effekt på flera mått i statistiken, med ojämn påverkan på kommunnivå då information från kommuner med dokumenteringssystemet där ändringar implementerades för sent står för 81 procent av ungdomarna med grundskoleregistrering 15 oktober 2024.

### **Individens sysselsättning**

På grund av insamlingsutmaningarna under första halvåret 2025 förekom ett borttaget svarsalternativ inom variabeln *Individens sysselsättning* från kommuner med det aktuella dokumenteringssystemet. Det borttagna svarsalternativet är *AtgKAA* (i åtgärd via det kommunala aktivitetsansvaret), men har ändå förekommit hundratal gånger i datamaterialet. Skolverket har godkänt inrapporteringen av det borttagna svarsalternativet under första halvåret 2025 för att underlätta för kommunerna och minska deras manuella bearbetningsarbete. I tabeller och PM för den aktuella perioden är svarsalternativet exkluderat.

### **Åtgärdstyp**

Vidare har ändringar gjorts i hur kommunens åtgärder samlas in. Före den 1 januari 2025 samlades uppgifter om åtgärdens innehåll in, medan det fr.o.m. den 1 januari 2025 samlas in uppgifter om åtgärdstyp i mindre detaljerade kategorier.<sup>4</sup> Avsikten är att bredare kategorier med åtgärdstyper, i stället för de tidigare mer detaljerade innehåll, ska göra det enklare för kommunerna att rapportera åtgärder. Bredare kategorisering ger också större möjlighet att göra jämförelser mellan kommuners åtgärder.

När Skolverket under första halvåret 2025 fick information om att de avsedda ändringarna i insamlingen från det aktuella dokumenteringssystemet inte skulle hinna att implementeras i sin helhet, togs beslutet att generellt tillåta användning av både gamla och nya åtgärds-koder. Det har därmed varit tillåtet att rapportera både enligt *Åtgärdens innehåll* och *Åtgärdstyp* under första halvåret 2025, detta för att inte tvinga kommunanställda att manuellt korrigera sina uppgifter innan inrapportering. I slutändan var det dock endast 2,5 procent av alla nya åtgärder som påbörjades under första halvåret 2025 där de äldre koderna använts, vilket var mindre än befarat. Vissa kommuner meddelade att de avvaktade med dokumentering tills uppdateringarna var på plats och andra kommuner meddelade att de gick tillbaka och korrigerade sin dokumentation. Tillräckligt många kommuner har gjort detta extra dokumenteringsarbete för att ge en positiv effekt på kvaliteten i inkomna uppgifter.

---

<sup>4</sup> De valbara åtgärdstyperna är samtalsrelaterade åtgärder, studie- och yrkesvägledning, studierelaterade åtgärder, arbetsrelaterade åtgärder och andra åtgärder.

## **Sammanfattning av datamaterialets tillförlitlighet**

Trots utmaningar med insamlingar och ökad arbetsbelastning för kommunanställda som rapporterade uppgifterna samt SCB som mottog uppgifterna har varje kommun skickat in uppgifter till insamlingen. Därmed saknas inte en enda kommun, men Skolverket kan inte uttala sig om någon eller några ungdomar saknas i insamlingen. Som tidigare beskrivits är motsatsen troligare sant, nämligen att för många ungdomar har inkluderats i insamlingen.

I inkomna data är över tre tusen fler ungdomar inkluderade i aktivitetsansvaret jämfört med föregående period. Till viss del motsvarar ökningen populationsutvecklingen i landet, men vi kan också se att under perioden 2024/2025 var 12,6 procent av Sveriges ungdomar registrerade i aktivitetsansvaret någon gång under perioden. Motsvarande andel för 2023/2024 var 12,2 procent och för 2022/2023 var andelen 11,9 procent.

Skolverket gör bedömningen att statistiken har tillräckligt bra kvalitet på riksnivå om ovan beskrivna osäkerhetskällor beaktas. Statistik på kommunnivå har större osäkerhet på grund av de stora skillnaderna mellan dokumenteringssystemen. Myndigheten väljer trots detta att publicera en stor del av statistiken på kommunnivå för att kommunerna som använde ett dokumenteringssystem utan implementeringsproblem ska få tillgång till statistik för intern uppföljning.



# Ungdomar inom aktivitetsansvaret

## Antal ungdomar som omfattas 2024/2025

Kommunerna rapporterade att 69 900 ungdomar omfattats av aktivitetsansvaret vid minst ett tillfälle under perioden 2024/2025, vilket motsvarar 12,6 procent av ungdomarna i åldern 16 till 20 år. Antalet som omfattas har ökat med ungefär 3 400 ungdomar jämfört med 2023/2024, då andelen var 12,2 procent av alla ungdomar mellan 16 och 20 år. I tabell 1 visas antalet ungdomar och könsfördelningen bland de ungdomar som rapporterats inom aktivitetsansvaret samt i jämförelsekohorten, under perioden 2024/2025.

**Tabell 1.** Antal och andel (procent) ungdomar rapporterade inom aktivitetsansvaret samt i jämförelsekohorten under perioden 2024/2025, fördelat på kön.

	Samtliga ungdomar		Ungdomar inom aktivitetsansvaret	
	Antal	Andel (%)	Antal	Andel (%)
Kvinnor	268 374	48,4	31 118	44,5
Män	285 640	51,6	38 799	55,5
Total	554 014	100	69 917	100

Källa: Gymnasieskolan, Kommunernas aktivitetsansvar, tabell 1A perioden 2024/2025.

Av ungdomarna inom aktivitetsansvaret är 44,5 procent kvinnor och 55,5 procent män. I jämförelsekohorten är andelen kvinnor något högre, vilket innebär att jämfört med samtliga ungdomar i den aktuella åldersgruppen är det en större andel män bland ungdomarna som omfattas av aktivitetsansvaret. Detta förhållande har varit oförändrat sedan redovisning av helårsmätningar för aktivitetsansvaret startade, perioden 2017/2018.

Historiskt brukar det vara fler ungdomar som rapporteras inom aktivitetsansvaret under andra halvåret jämfört med under första halvåret. Detta sammanfaller med gymnasieantagningen och beror delvis på att ett antal ungdomar inte söker till eller inte blir antagna till gymnasieskolan efter avslutad grundskola. Till detta tillkommer att byte av program eller skola är vanligare under början av läsåret. Tabell 2 visar antalet inrapporterade ungdomar fördelat över periodens två halvår samt totalt för perioden.

**Tabell 2.** Antal rapporterade ungdomar inom aktivitetsansvaret under andra halvåret 2024, första halvåret 2025 och den sammanlagda perioden 2024/2025, totalt och fördelat på kön.

	Andra halvåret 2024	Första halvåret 2025	Rapporterade båda halvåren	Perioden 2024/2025
Kvinnor	24 406	21 809	15 097	31 118
Män	30 516	27 906	19 623	38 799
Total	54 922	49 715	34 720	69 917

Källa: Gymnasieskolan, Kommunernas aktivitetsansvar, specialbearbetning av registerdata.

Det var ungefär 5 200 fler ungdomar som rapporterades inom aktivitetsansvaret andra halvåret 2024 jämfört med första halvåret 2025. Ungefär 35 000 ungdomar omfattades av aktivitetsansvaret under båda halvåren. Det innebär att 50 procent av de inrapporterade ungdomarna varit omfattade av aktivitetsansvaret under båda halvåren. Andelen som var inrapporterade båda halvåren är något större bland männen än bland kvinnorna.

## Ålder och kön

För att omfattas av aktivitetsansvaret ska en ungdom ha fullgjort sin skolplikt men inte ännu fyllt 20 år. Det innebär att ungdomarna generellt är mellan 16 och 19 år gamla, vilket under perioden 2024/2025 motsvarar födelseår från 2004 till 2008.<sup>5</sup>

Tabell 3 visar fördelningen av ungdomarnas födelseår och därmed ålder, samt hur födelseåren fördelar sig bland kvinnor och män.

**Tabell 3.** Antal och andelar (procent) ungdomar rapporterade i aktivitetsansvaret samt i jämförelsekohorten utifrån kön och ålder, perioden 2024/2025.

Födelseår	Samtliga ungdomar				Ungdomar i aktivitetsansvaret			
	Antal	Total (%)	Kvinnor (%)	Män (%)	Antal	Total (%)	Kvinnor (%)	Män (%)
2004	57 818	10,4	10,4	10,5	11 381	16,3	15,6	16,8
2005	121 166	21,9	21,9	21,8	25 200	36,0	36,3	35,8
2006	124 468	22,5	22,5	22,4	16 139	23,1	23,1	23,1
2007	124 481	22,5	22,5	22,5	8 779	12,6	12,8	12,3
2008 eller senare	126 081	22,8	22,7	22,8	8 418	12,0	12,2	11,9
Ungdomar totalt	554 014	100	100	100	69 917	100	100	100

Anm.: I jämförelsekohorten (samtliga ungdomar) används endast ungdomar födda andra halvåret 2004.

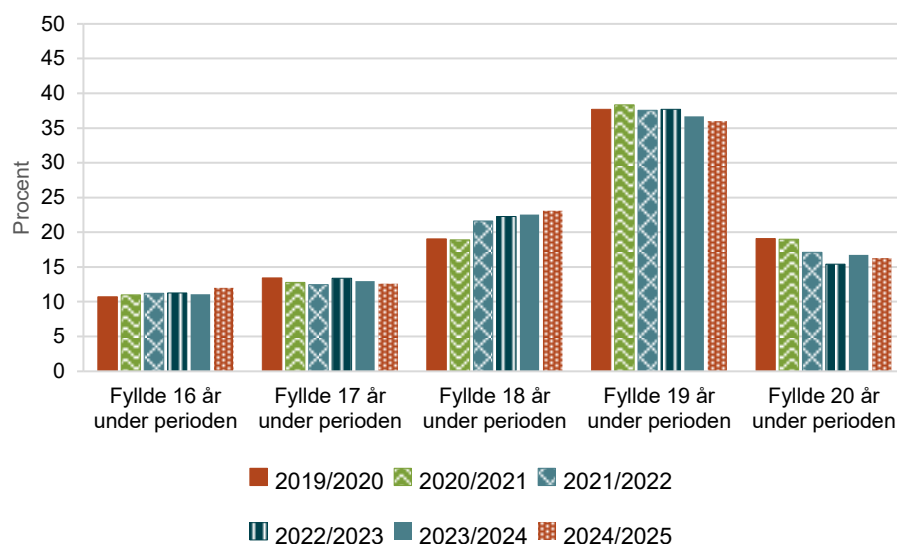
Källa: Gymnasieskolan, Kommunernas aktivitetsansvar, tabell 1A period 2024/2025.

<sup>5</sup> Kommunerna har rapporterat in 54 ungdomar födda 2009. I statistiken redovisas dessa i gruppen ungdomar födda 2008 eller senare.

Andelen äldre ungdomar är högre bland dem som omfattas av aktivitetsansvaret. I jämförelsekohorten finns en jämn åldersfördelning<sup>6</sup> men inom aktivitetsansvaret är två tredjedelar av ungdomarna födda 2005 eller 2006 och fyllde alltså 18 eller 19 år under den aktuella perioden. På motsvarande vis är det färre 16- och 17-åringar inom aktivitetsansvaret. Det är relativt små skillnader i åldersfördelningen mellan män och kvinnor. Dock är det en något större andel yngre ungdomar bland kvinnorna i aktivitetsansvaret och en något större andel äldre ungdomar bland männen.

Andelen av de äldsta ungdomarna i aktivitetsansvaret, det vill säga de ungdomar som föddes 2004 och fyllde 20 år under perioden, har minskat. Under perioden 2023/2024 var det 16,7 procent av de ungdomar som omfattas och som fyller fyllde 20 år under året, vilket har minskat till 16,3 procent för 2024/2025. Diagram 1 visar åldersfördelningen över en sexårsperiod.

**Diagram 1.** Åldersfördelning (procent) bland ungdomar rapporterade i aktivitetsansvaret, perioden 2019/2020 till 2024/2025.



Källa: Gymnasieskolan, Kommunernas aktivitetsansvar, tabell 0.1 perioden 2019/2020, tabell 0.1A perioden 2020/2021 och 2021/2022 samt tabell 1A perioderna 2022/2023, 2023/2024 och 2024/2025.

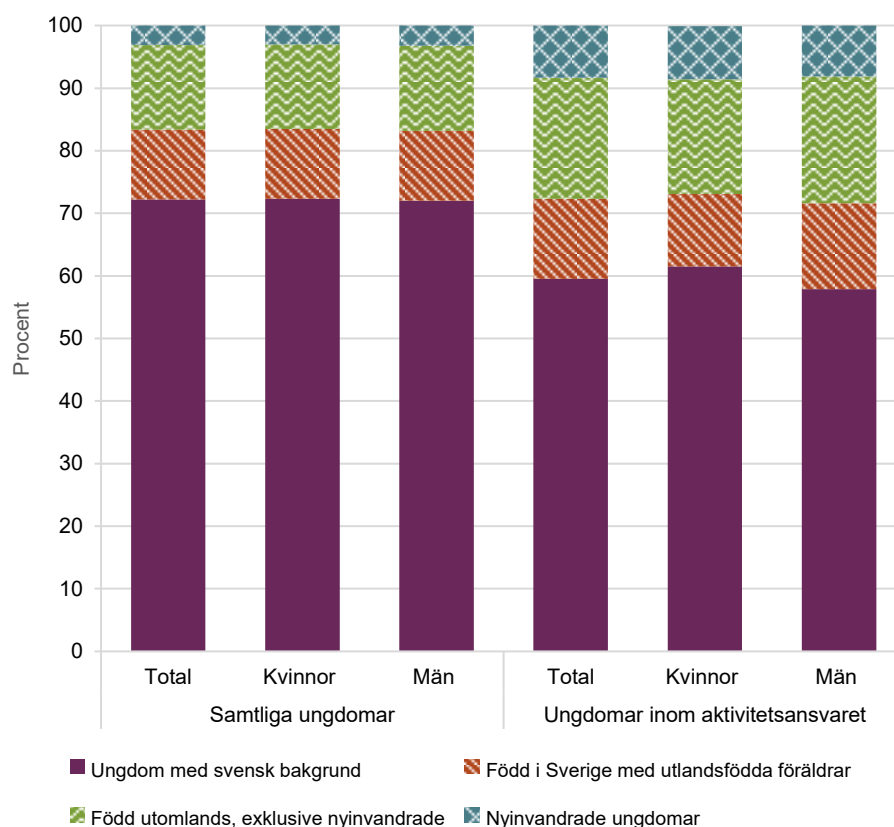
Andelen blivande 20-åringar i aktivitetsansvaret var något större under 2019/2020 och 2020/2021. Under hela sexårsperioden utgörs dock den största åldersgruppen i aktivitetsansvaret av ungdomar som fyllde 19 år under perioden, de utgör strax under 40 procent av alla ungdomar rapporterade i aktivitetsansvaret.

<sup>6</sup> Andelen ungdomar födda 2004 är mindre än resterande åldersgrupper på grund av att endast ungdomar födda andra halvåret 2004 är inkluderade.

## Ungdomar födda i Sverige och utomlands

Andelen ungdomar som omfattas av aktivitetsansvaret och är födda i Sverige skiljer sig åt från åldersgruppen i övrigt. I diagram 2 visas andelen ungdomar som är födda i Sverige respektive utomlands i aktivitetsansvaret och i jämförelsekohorten.

**Diagram 2.** Andel (procent) av ungdomarna rapporterade i aktivitetsansvaret och i jämförelsekohorten som är födda i Sverige respektive utomlands, efter kön. Perioden 2024/2025.



Anm.: Ungdomar som folkbokförts i Sverige under de senaste 4 åren kategoriseras här som nyinvandrade.  
Källa: Gymnasieskolan, Kommunernas aktivitetsansvar, tabell 1A perioden 2024/2025.

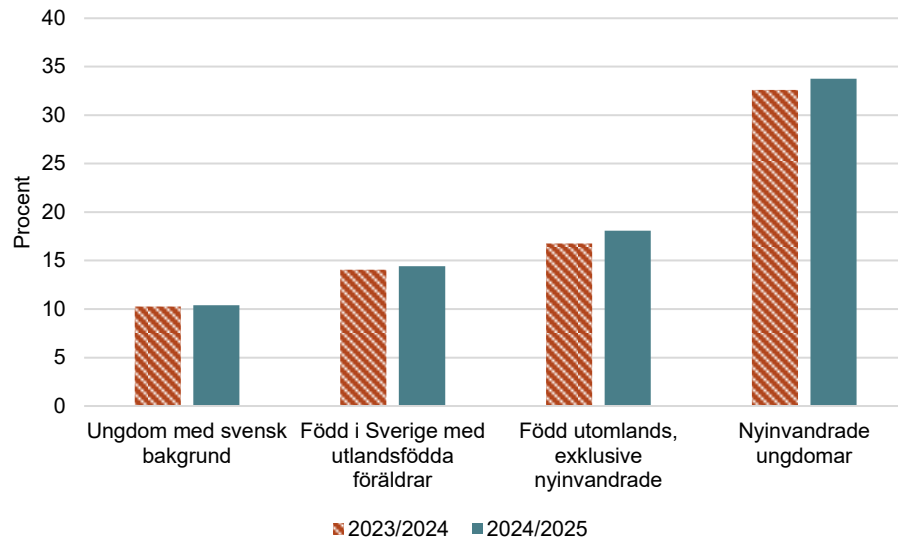
Ungdomar födda utomlands är överrepresenterade inom aktivitetsansvaret. Av de ungdomar som omfattades av aktivitetsansvaret 2024/2025 var 72,3 procent födda i Sverige och 27,7 procent födda utomlands. Motsvarande andel av alla ungdomar i Sverige i åldersgruppen var 83,4 respektive 16,6 procent.

Andelen nyinvandrade ungdomar, som folkbokförts i Sverige under de senaste fyra åren, är dubbelt så stor bland ungdomarna i aktivitetsansvaret jämfört med bland samtliga ungdomar i åldersgruppen.

Ett annat sätt att undersöka fördelningen mellan ungdomar födda i Sverige och ungdomar födda utomlands är att redovisa hur stor andel av de ungdomar i åldersgruppen som är födda i Sverige respektive utomlands som någon gång varit omfattade av aktivitetsansvaret. Diagram 3 visar hur stor andel av ungdomarna i

respektive grupp som omfattades av aktivitetsansvaret vid minst ett tillfälle under 2023/2024 och 2024/2025.

**Diagram 3.** Andel (procent) av ungdomar 16–19 år, födda i Sverige respektive utomlands, som omfattats av aktivitetsansvaret vid minst ett tillfälle. Perioderna 2023/2024 och 2024/2025.



Anm.: Ungdomar som folkbokförts i Sverige under de senaste 4 åren kategoriseras här som nyinvandrade.  
Källa: Gymnasieskolan, Kommunernas aktivitetsansvar, tabell 1A perioderna 2023/2024 och 2024/2025.

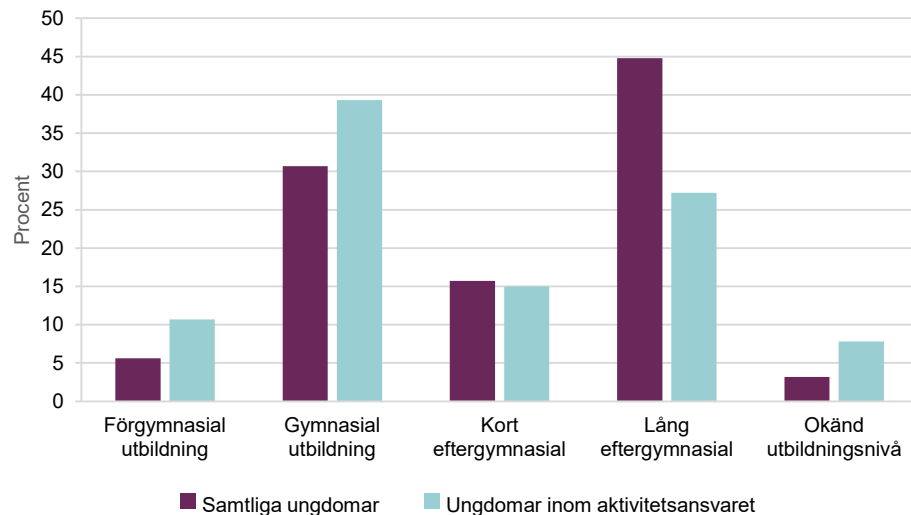
Bland ungdomar födda i Sverige med minst en förälder född i Sverige har 10,4 procent omfattats av aktivitetsansvaret minst en gång under perioden 2024/2025. Bland ungdomar som är födda i Sverige med utlandsfödda föräldrar är motsvarande andel 14,4 procent, och bland ungdomar som är födda utomlands men inte är nyinvandrade är motsvarande andel 18,1 procent. Bland nyinvandrade ungdomar har 33,7 procent omfattats av aktivitetsansvaret vid minst ett tillfälle under 2024/2025. I jämförelse med perioden 2023/2024 har antalet och andelen ökat inom samtliga grupper. Den grupp som ökat mest är ungdomar som är födda utomlands men inte är nyinvandrade.

Den relativt sett stora ökningen av andelen nyinvandrade ungdomar som är rapporterade i aktivitetsansvaret kan tyda på att denna grupp i större utsträckning än tidigare uppfyller kriterierna för att omfattas. Det kan också vara ett resultat av att kommunerna i större utsträckning lyckats fånga upp de nyinvandrade ungdomar som uppfyller kriterierna för att omfattas.

## Föräldrarnas utbildningsnivå

En ytterligare skillnad mellan ungdomarna som omfattas av aktivitetsansvaret och jämförelsekohorten är föräldrarnas utbildningsnivå, vilket framgår av diagram 4.

**Diagram 4.** Procentuell fördelning av föräldrarnas utbildningsnivå bland ungdomarna rapporterade i aktivitetsansvaret och i jämförelsekohorten, perioden 2024/2025.



Källa: Gymnasieskolan, Kommunernas aktivitetsansvar, tabell 1A perioden 2024/2025.

Ungefär hälften av ungdomarna som omfattas av aktivitetsansvaret har föräldrar som högst har gymnasieutbildning, vilket innebär en överrepresentation jämfört med hela åldersgruppen.

Även ungdomar vars föräldrars utbildningsnivå är okänd är överrepresenterade i aktivitetsansvaret. Okänd utbildning i Utbildningsregistret beror huvudsakligen på att personen inte har utbildat sig i Sverige. Av ungdomar som inrapporterats i aktivitetsansvaret under perioden 2024/2025 utgör dessa 7,8 procent, att jämföra med 3,2 procent av samtliga ungdomar i åldersgruppen.

# Ungdomarnas utbildningsbakgrund

## Studieresultat från grundskolan

För att belysa ungdomarnas utbildningsbakgrund visar tabell 4 studieresultat från grundskolan för samtliga ungdomar respektive för dem som omfattas av aktivitetsansvaret.

**Tabell 4.** Andel (procent) behöriga till yrkesprogram i gymnasieskolan samt genomsnittligt meritvärde bland ungdomar rapporterade inom aktivitetsansvaret jämfört med samtliga ungdomar födda år 2004–2008, totalt och fördelat på kön, perioden 2024/2025.

	Samtliga ungdomar			Ungdomar i aktivitetsansvaret		
	Total	Kvinnor	Män	Total	Kvinnor	Män
<b>Andel (%)</b>						
Inget slutbetyg från grundskolan	2,8	2,6	3,0	6,3	6,2	6,4
Ej behörig till yrkesprogram	13,4	12,8	14,0	34,3	33,3	35,1
Behörig till yrkesprogram	81,2	82,2	80,3	50,7	51,5	50,1
Ej gått svensk grundskola	2,6	2,5	2,7	8,7	9,0	8,5
Genomsnittligt meritvärde	219	229	209	150	158	143

Anm.: Genomsnittligt meritvärde beräknas utifrån antalet ungdomar som gått svensk grundskola.

Källa: Specialbearbetning av registerdata.

Det är stora skillnader i studieresultat mellan grupperna. Ungdomarna som omfattas av aktivitetsansvaret har lägre genomsnittligt meritvärde, 150 jämfört med 219 som är genomsnittet för samtliga ungdomar i åldersgruppen. De saknar också i högre grad behörighet till gymnasieskolan, något som gäller för 34,3 procent bland ungdomarna i aktivitetsansvaret jämfört med 13,4 procent i jämförelsekohorten. En orsak till de lägre betygsresultaten kan vara att dessa ungdomar i större utsträckning är nyinvandrade.

Sammantaget saknar 15 procent av ungdomarna i aktivitetsansvaret slutbetyg från svensk grundskola. Det är 6,3 procent som inte har fått slutbetyg från grundskolan och 8,7 procent som inte har gått i svensk grundskola. Det kan jämföras med 2,8 procent respektive 2,6 procent bland samtliga ungdomar i åldersgruppen. Att drygt 6 procent i aktivitetsansvaret saknar slutbetyg från grundskolan kan troligtvis förklaras av att en del av dem gått anpassad grundskola, en skolform som Skolverket inte har betygsuppgifter från. Ungdomar under 20 års ålder som folkbokförts i Sverige vid en tidpunkt då de inte har skolplikt omfattas också av aktivitetsansvaret men har varken slutbetyg, meritvärde eller behörighet till gymnasieskolan baserad på resultat från den svenska grundskolan.

## Senaste utbildning vid registrering i aktivitetsansvaret

Kommunerna dokumenterar information om vilken utbildning ungdomarna senast hade när de registrerades i aktivitetsansvaret, som redovisas i tabell 5. Gemensamt för alla omfattade ungdomar är att de varken har en gymnasieexamen eller går en gymnasieutbildning. Däremot finns skillnader mellan de omfattade ungdomarna vad gäller hur långt de har kommit i sina studier i förhållande till en gymnasieexamen. Kommunernas uppgifter om studiebevis har kompletterats med Skolverkets betygsregister från gymnasieskolan för att kunna redovisa studiebevisens omfattning i betygssatta kurspoäng.

**Tabell 5.** Antal och andel (procent) ungdomar efter senaste utbildningssysselsättning vid registreringen inom aktivitetsansvaret, totalt och fördelat på kön, perioden 2024/2025. Rangordnat efter den vanligast förekommande utbildningssysselsättningen.

	Total		Kvinnor		Män	
	Antal	Andel (%)	Antal	Andel (%)	Antal	Andel (%)
Studerade på ett nationellt program som slutfördes med studiebevis	20 542	29,4	9 139	29,4	11 403	29,4
...varav med minst 2 500 betygssatta poäng	12 933	63,0	5 355	58,6	7 578	66,5
...varav med 2 000 – 2 499 betygssatta poäng	5 362	26,1	2 630	28,8	2 732	24,0
...varav med mindre än 2 000 betygssatta poäng	1 472	7,2	820	9,0	652	5,7
Studerade på ett nationellt program eller motsvarande men avbröt studierna	16 876	24,1	7 578	24,4	9 298	24,0
Studerade på ett introduktionsprogram men avbröt studierna	14 688	21,0	6 198	19,9	8 490	21,9
Uppgift eller utbildning saknas	11 090	15,9	5 303	17,0	5 787	14,9
Studerade i grundskolan eller motsvarande	5 610	8,0	2 445	7,9	3 165	8,2
Studerade på ett introduktionsprogram och har gymnasieintyg	1 111	1,6	455	1,5	656	1,7
<b>Totalt</b>	<b>69 917</b>	<b>100</b>	<b>31 118</b>	<b>100</b>	<b>38 799</b>	<b>100</b>

Anm.: Uppgift eller utbildning saknas används om kännedom om senaste sysselsättning i form av utbildning saknas, om ungdomen har utländsk utbildning som saknar svensk motsvarighet eller om ungdomen saknar utbildning som kan tillgodoräknas.

Källa: Gymnasieskolan, Kommunernas aktivitetsansvar, tabell 2A perioden 2024/2025

Majoriteten av ungdomarna i aktivitetsansvaret har tidigare erfarenhet av gymnasieskolan. Nästan 75 procent av ungdomarna har antagits på ett nationellt program eller ett introduktionsprogram men antingen avbrutit sina studier eller



avslutat studierna utan en gymnasieexamen.<sup>7</sup> Den vanligast förekommande utbildningssysselsättningen är att slutföra ett nationellt program med studiebevis, som drygt 29 procent av ungdomarna i aktivitetsansvaret gjorde under perioden 2024/2025.

Vidare kommer en liten andel av ungdomarna, endast 8 procent, direkt från grundskolan. Denna andel har ökat något sedan 2023/2024 då motsvarande andel var 7,2 procent. Ungdomarnas senaste utbildning samvarierar också med ålder vid registreringen i aktivitetsansvaret. Bland de ungdomar i aktivitetsansvaret som är födda 2004 eller 2005 hade drygt 40 procent studerat på ett nationellt program och fått ett studiebevis. Av dessa kan vi se att drygt 60 procent fick ett studiebevis vars omfattning i betygssatta kurspoäng var 2 500 eller mer, vilket innebär att ungdomarna har betygssatts i ett fullständigt treårigt nationellt program men saknar kurser som krävs för att uppnå en gymnasieexamen. Hur mycket studier som återstår innan en ungdom med studiebevis kan få en gymnasieexamen varierar.<sup>8</sup>

Information om senaste utbildningssysselsättning saknas för nästan 16 procent av ungdomarna. Denna kategori innefattar fall där uppgift om den senaste utbildningen saknas, om ungdomen har utländsk utbildning som saknar svensk motsvarighet eller om ungdomen saknar utbildning som kan tillgodoräknas. Att uppgift saknas kan bero att kommunen inte har fått kontakt med ungdomen i fråga samtidigt som det saknas tillgängliga registeruppgifter om ungdomens tidigare utbildning. Att kommunen saknar tillgängliga registeruppgifter är vanligt bland annat när det gäller ungdomar som flyttat till kommunen efter 16 års ålder, antingen från en annan svensk kommun eller från ett annat land.

## Utbildningsbakgrund enligt registerdata

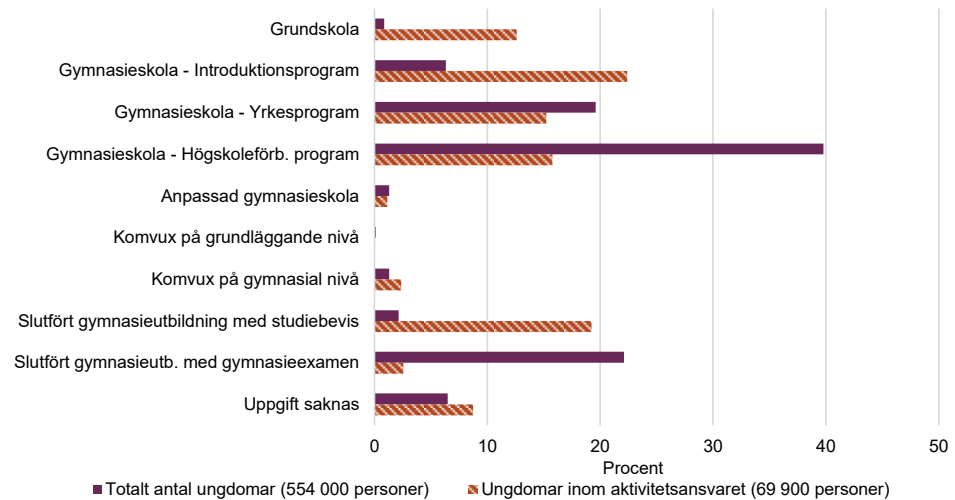
I syfte att vidare belysa ungdomarnas utbildningsbakgrund har den senaste tillgängliga informationen om registrerad utbildning för ungdomar inom aktivitetsansvaret under perioden 2024/2025 undersökts i Skolverkets registerdata. Detta jämförs mot samtliga ungdomar i jämförelsekohorten och deras registrerade utbildning den 15 oktober 2024 i gymnasieskolan, anpassade gymnasieskolan och kursdeltagande på kommunal vuxenutbildning (komvux) under hösten samt studieresultat till och med våren innan.

---

<sup>7</sup> Ungdomar som påbörjat gymnasiestudier men avbrutet dem ingår i dessa kategorier, men ungdomar som gått klart studierna på ett introduktionsprogram och fått ett gymnasieintyg ingår inte i dessa kategorier.

<sup>8</sup> Se till exempel Skolverket (2017). *Nära examen. En undersökning av vilka kurser gymnasieelever med studiebevis saknar godkänt i för att få examen.*

**Diagram 5.** Senaste tillgängliga informationen om registrerad utbildning eller utbildningsresultat för ungdomar inom aktivitetsansvaret under perioden 2024/2025 samt registrerad utbildning för samtliga ungdomar i åldersgruppen hösten 2024.



Källa: Gymnasieskolan, Kommunernas aktivitetsansvar, tabell 1B 2024/2025

Diagram 5 visar att den senaste registrerade utbildningen skiljer sig mellan ungdomar inom aktivitetsansvaret och jämförelsekohorten under perioden 2024/2025. Till exempel är studier på introduktionsprogram i gymnasieskolan överrepresenterad bland ungdomar inom aktivitetsansvaret, 22,4 procent jämfört med 6,3 procent för jämförelsekohorten. Bland ungdomarna i kommunernas aktivitetsansvar som senast gått på ett nationellt program är det jämnt fördelat mellan yrkesprogrammen och de högskoleförberedande programmen, något som inte är fallet i jämförelsekohorten där högskoleförberedande programmen är klart vanligare. Således är elever som gått yrkesprogram relativt sett mer vanligt förekommande i aktivitetsansvaret jämfört med elever på högskoleförberedande program.

Vidare visar diagram 5 att nästan tre procent av ungdomarna i aktivitetsansvaret har slutfört gymnasieutbildning med gymnasieexamen innan periodens start. Om en ungdom har fått gymnasieexamen är de inte aktuella för aktivitetsansvaret enligt skollagen.<sup>9</sup> Att ungdomar med gymnasieexamen trots detta registreras i aktivitetsansvar belyser utmaningarna många kommunerna ställs inför gällande att få tillgång till korrekt information i tid för att kunna identifiera ungdomar som omfattas av aktivitetsansvaret.

<sup>9</sup> 29 kap. 9 § skollagen

# Ungdomarnas sysselsättning och åtgärder

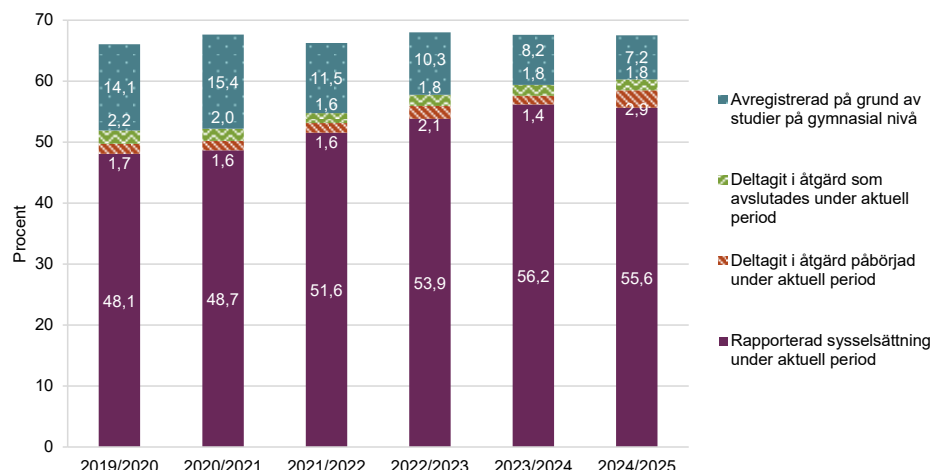
Aktivitetsansvaret innebär att hemkommunen är skyldig att hålla sig informerad om sysselsättningen bland de ungdomar som omfattas. Informationen kan inhämtas genom kontakt med ungdomen själv men kan även inhämtas från en anhörig, en gymnasieskola, en folkhögskola, en kommunal vuxenutbildning eller från ett register. Kommunerna ska också erbjuda stöd och åtgärder för att hjälpa ungdomarna att hitta en lämplig sysselsättning och motivera dem till att påbörja eller fullfölja en gymnasieutbildning. Stödet ska vara individanpassat och kan erbjudas i kommunens egen regi eller tillsammans med andra aktörer. Åtgärderna kan både vara tydligt riktade mot utbildning, som exempelvis i form av studievägledning, och mer generella eller arbetsmarknadsrelaterade som till exempel att erbjuda praktikplats, hjälp att söka arbete eller stöd vid kontakt med andra myndigheter. Att delta i en åtgärd är frivilligt för ungdomen och det är möjligt att delta i flera åtgärder samtidigt. Uppgifter om hur många ungdomar som erbjuds åtgärder men avböjer ingår inte i Skolverkets insamling.

Diagram 6 visar hur stor andel av de inrapporterade ungdomarna kommunen har rapporterat någon form av kännedom om under perioderna 2019/2020 till 2024/2025.<sup>10</sup> Kommunen kan inhämta information om ungdomarnas sysselsättning på annat sätt än det som registreras som individens sysselsättning i Skolverkets insamling. Exempelvis kan kommunen ha kännedom om ungdomens sysselsättning genom att ungdomen är i en pågående åtgärd och därmed vet kommunen vad ungdomen gör utan att dokumentera någon sysselsättning. Därför läggs ungdomar med påbörjade respektive avslutade åtgärder, men där det saknas dokumenterad sysselsättning, till i diagram 6 för att bättre reflektera kommunens kunskap om ungdomen i fråga. Av samma anledning läggs ytterligare en kategori till, ungdomar avregistrerade på grund av studier på gymnasial nivå, som endast inkluderar ungdomar som saknar dokumenterad sysselsättning och dokumenterad åtgärd. Detta görs för att ungdomar inte ska upprepas i de olika kategorierna och en total ”kännedom” ska kunna utläsas.

---

<sup>10</sup> Mättet kännedom är nytt sedan förra årets publicering och syftar på att ge en mer komplett bild av vilka ungdomar kommunerna håller sig informerade om.

**Diagram 6.** Andel (procent) ungdomar kommunerna har rapporterat kännedom om sysselsättning för. Perioderna 2019/2020 till 2024/2025.



Anm.: Rubrikerna har ändrats sedan föregående publicering för att göra dem mer pedagogiska, men innehållet är inte ändrat i sak.

Källa: Gymnasieskolan, Kommunernas aktivitetsansvar, tabell 2B perioderna 2023/2024 och 2024/2025 samt specialbearbetning av registerdata för perioderna innan.

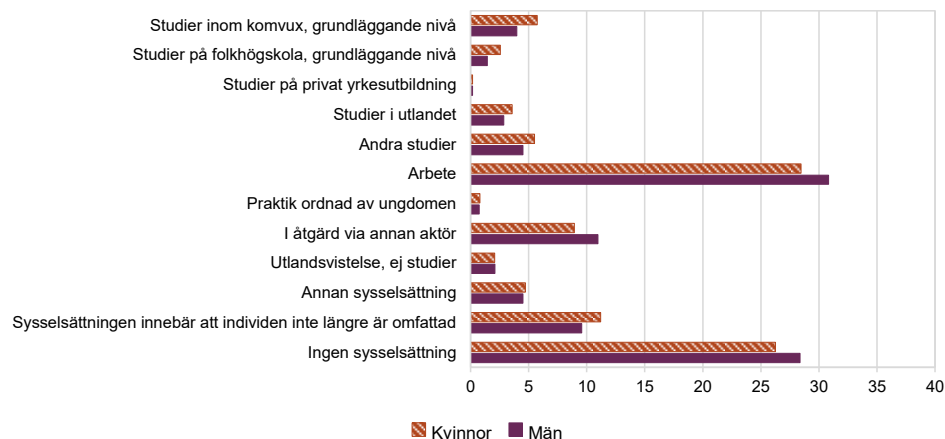
Under 2024/2025 har kommunerna rapporterat någon form av kännedom om sysselsättning för 67,5 procent av ungdomarna i aktivitetsansvaret. Denna andel är beräknad med hjälp av uppgifter från olika delar av Skolverkets insamling om ungdomar i aktivitetsansvaret. Kommunerna har rapporterat sysselsättning för 55,6 procent av ungdomarna i aktivitetsansvaret, och denna andel har ökat sett över hela tidsperioden. Vidare har kommunerna rapporterat att 2,9 respektive 1,8 procent av ungdomarna i aktivitetsansvaret har deltagit i åtgärd som påbörjades respektive avslutades under den aktuella perioden, utan en dokumenterad sysselsättning. Andelen ungdomar som deltagit i åtgärd påbörjad under aktuell period har ökat med 100 procent, från 1,4 under 2023/2024 till 2,9 procent under 2024/2025. Det kan tänkas bero på ändringar i insamlingen som beskrivs närmare i avsnittet *Kvalitetsutvärdering av datamaterialet*. Till sist har kommunerna rapporterat att 7,2 procent av ungdomarna i aktivitetsansvaret har blivit avregistrerade på grund av studier på gymnasial nivå, utan dokumenterad sysselsättning eller åtgärd. Vi kan därför konstatera att kommunerna på ett eller annat sätt hade information om sysselsättning för totalt sett 67,5 procent av ungdomarna i aktivitetsansvaret, vilket är ungefär samma nivå som tidigare perioder.<sup>11</sup>

<sup>11</sup> Enligt skollagen gäller en kommuns aktivitetsansvar de ungdomar som är folkbokförda i kommunen. Det finns dock en viss felregistrering i folkbokföringsregistret av individer som inte är folkbokförda på den adress där de faktiskt bor. Statistiska Centralbyråns uppskattning år 2021 är att upp till 7 100 ungdomar i åldern 16–20 år kan ha varit felaktigt folkbokförda. Det finns inga uppgifter om hur stor andel av de ungdomar som är omfattade av aktivitetsansvaret som är felaktigt folkbokförda men det påverkar möjligheten för kommunerna att hålla kontakt med och hålla sig informerade om de ungdomar som är omfattade, om dessa ungdomar inte bor och vistas i den kommun som har det lagstadgade aktivitetsansvaret. Uppskattningsmetodiken beskrivs i SCB (2022). *Folkbokföringsfelet - En metodrapport om skattning av övertäckning, undertäckning och fel folkbokföringsadress*.

## Senast kända sysselsättning

I diagram 7 redovisas ungdomarnas senast kända sysselsättning. Detta är den senaste information om ungdomarnas sysselsättning som kommunen dokumenterat vid kontakt med ungdomen eller via information som inhämtats från annat håll, under perioden 2024/2025.

**Diagram 7.** Andel (procent) av män och kvinnor rapporterade i aktivitetsansvaret utifrån senaste kända sysselsättning, perioden 2024/2025.



Källa: Gymnasieskolan, Kommunernas aktivitetsansvar, tabell 2B perioden 2024/2025.

Nästan 30 procent av de ungdomar kommunen har kännedom om sysselsättning för har arbete, vilket också är den vanligast förekommande sysselsättningen under perioden 2024/2025.

Drygt 27 procent av de ungdomar kommunen har kännedom om har ingen sysselsättning. Här bör uppmärksammas att gruppen utan sysselsättning är en varierad grupp som sträcker sig från ungdomar som aktivt söker utbildning eller arbete till ungdomar som helt saknar sysselsättning. Även ungdomar som deltar i kommunala åtgärder, men inte har någon annan sysselsättning än kommunens åtgärd, ingår i denna grupp. Det är något vanligare bland männen än bland kvinnorna att ha ett arbete och att helt sakna sysselsättning. Det är i stället något vanligare att kvinnor studerar för samtliga studieformer, utom privat yrkesutbildning. Totalt sett är det 15 procent av ungdomarna som studerar på grundläggande nivå inom kommunal vuxenutbildning eller på folkhögskola, går på en privat yrkesutbildning, studerar utomlands eller genomför andra studier.

Vidare är det drygt 10 procent av ungdomarna som kommunen har kännedom om sysselsättning för som är i åtgärd via en annan aktör.<sup>12</sup> Likaså har drygt 10 procent av ungdomarna en sysselsättning som innebär att de inte längre är omfattade av aktivitetsansvaret och därför ska avregistreras. Detta kan exempelvis

<sup>12</sup> Åtgärder eller insatser genom annan myndighet/aktör än kommunen, t.ex. Arbetsförmedlingen, Försäkringskassan, socialtjänsten, sjukvården, kriminalvården eller samordningsförbund.

vara ungdomar som har påbörjat ett nationellt program i gymnasieskolan eller motsvarande på egen hand.

## Deltagande i åtgärder

Drygt 20 300 ungdomar, 9 400 kvinnor och 10 900 män, deltog i minst en åtgärd under perioden 2024/2025. Det motsvarar drygt hälften av de ungdomar som kommunen har rapporterat en sysselsättning för. Det är lika vanligt att män och kvinnor deltar i åtgärder. Att det är ett större antal män än kvinnor med minst en åtgärd avspeglar det faktum att det är fler män än kvinnor som omfattas av aktivitetsansvaret. Hur stor andelen av ungdomarna som deltagit i minst en åtgärd skiljer sig åt beroende på vilken sysselsättning i form av utbildning ungdomarna hade vid registrering i aktivitetsansvaret, se tabell 6.

**Tabell 6.** Andel (procent) ungdomar i aktivitetsansvaret som deltagit i minst en åtgärd, uppdelat på senaste sysselsättning i form av utbildning vid registrering i aktivitetsansvaret, samt andelen som deltagit i minst en av respektive åtgärdstyp.

	Samtliga	Grundskola	Avbruten gymnasie-utbildning	Studiebevis eller gymnasie-intyg	Okänd senaste utbildning
Antal ungdomar i aktivitetsansvaret	69 917	5 610	31 606	21 611	10 956
Andel (%) individer med minst en åtgärd	29,1	32,7	40,9	19,2	12,8
... varav minst en samtalsrelaterad åtgärd	57,8	64,9	59,8	55,9	36,1
... varav minst en åtgärd med studie- och yrkesvägledning	30,5	27,4	30,6	33,5	24,6
... varav minst en studierelaterad åtgärd	13,0	13,6	11,9	13,8	19,7
... varav minst en jobbrelaterad åtgärd	27,9	28,0	32,2	17,1	20,4
... varav minst en övrig åtgärd	17,9	18,3	17,8	13,7	30,7

Anm.: Avbruten gymnasieutbildning innebär att ungdomen har avbrutit gymnasieutbildning på nationellt program eller introduktionsprogram. Vidare summerar inte "varav" raderna till 100 procent eftersom samma ungdom kan ha deltagit i flera olika åtgärdstyper.

Källa: Specialbearbetning av registerdata.

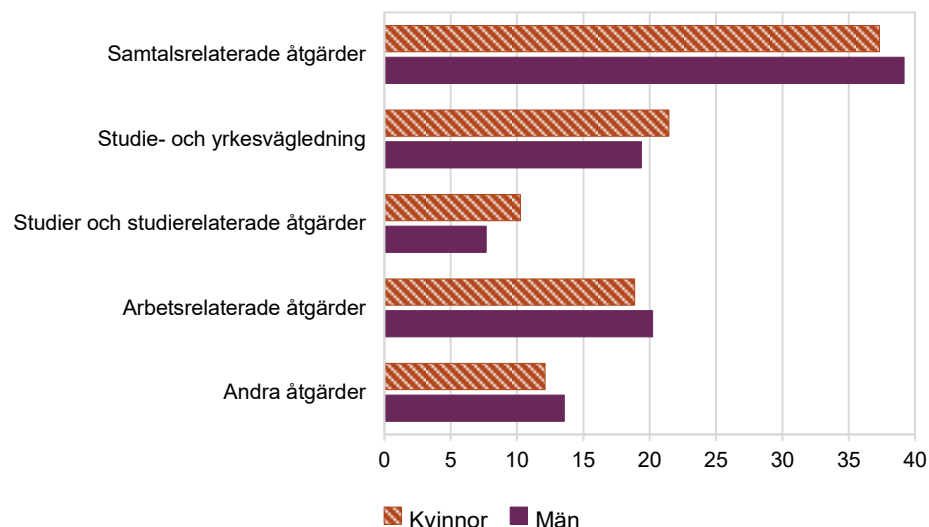
Högst andel ungdomar i aktivitetsansvaret som deltar i minst en åtgärd, 40,9 procent, finns bland de ungdomar som avbrutit en gymnasieutbildning på nationellt program, på introduktionsprogram eller motsvarande. Bland de ungdomar där kommunerna saknar information om utbildning är det lägst andel, 12,8 procent, som deltar i åtgärder.

Tabell 8 visar också vilken åtgärdstyp som är vanligast för ungdomarna att delta i. För samtliga ungdomar i aktivitetsansvaret är det vanligast att delta i minst en

samtalsrelaterad åtgärd<sup>13</sup>, som 57,8 procent gör. Minst vanligt är det i stället att delta i minst en studierelaterad åtgärd, som 13,0 procent av samtliga ungdomar i aktivitetsansvaret gör.

Diagram 8 visar i stället andelen av kvinnor och män rapporterade inom aktivitetsansvaret utifrån den senaste åtgärden de deltog i under perioden 2024/2025.

**Diagram 8.** Andel (procent) av kvinnor och män rapporterade inom aktivitetsansvaret utifrån den senast påbörjade typ av åtgärd, perioden 2024/2025



Anm.: Samtalsrelaterade åtgärder innefattar enskilda samtal, regelbundna samtal och stöd i kontakt med andra myndigheter. Studie- och yrkesvägledning innefattar det som utförts av utbildad studie- och yrkesvägledare. Studier och studierelaterade åtgärder innefattar studier inom kommunal vuxenutbildning på grundläggande nivå och studier på folkhögskola på grundläggande nivå, samt andra studier. Arbetsrelaterade åtgärder innefattar subventionerad anställning, praktik, förmedling av arbete eller söka-jobb-aktivitet, samt studiebesök. Andra åtgärder innefattar åtgärder som en ungdom deltagit i som inte ryms i någon av de andra svarsalternativen.

Källa: Gymnasieskolan, Kommunernas aktivitetsansvar, tabell 5C perioden 2024/2025

Den mest vanligt förekommande åtgärden är samtalsrelaterade åtgärder, vilket var den senast påbörjade åtgärdstypen för 38 procent av ungdomarna. Det är något vanligare bland kvinnorna än bland männen att delta i studie- och yrkesvägledning samt i studier- och studierelaterade åtgärder, exempelvis inom kommunal vuxenutbildning eller folkhögskola. Det är vanligare bland männen än bland kvinnorna att delta samtalsrelaterade åtgärder och arbetsmarknadsrelaterade åtgärder som till exempel olika söka-jobb-aktiviteter eller praktik.

<sup>13</sup> Denna kategori inkluderar bland annat kartläggningar, motiverande samtal, samtalsstöd om ungdomens livssituation och stöd vid kontakt med myndigheter eller andra samhällsinsatser.

## Avslutade åtgärder

Under 2024/2025 rapporterades 14 800 ungdomar ha avslutat minst en åtgärd, 7 900 kvinnor och 6 900 män. När en ungdom i aktivitetsansvaret avslutar en åtgärd ska även anledningen registreras. Tabell 7 visar fördelningen av dessa.

**Tabell 7.** Andel (procent) av kvinnor och män som avslutat en åtgärd inom aktivitetsansvaret, utifrån anledning till avslut. Perioden 2024/2025.

	Totalt (%)	Kvinnor (%)	Män (%)
Åtgärd genomförd enligt planering	71,3	71,0	71,7
Individen har avregistrerats innan åtgärden är genomförd	13,1	12,6	13,7
Individen vill eller kan inte längre delta i åtgärden	8,7	9,3	8,1
Annan orsak	2,6	2,8	2,4
Individen har bytt till annan åtgärd	2,6	2,6	2,6
Kommunen erbjuder inte längre åtgärden	1,6	1,7	1,5
<b>Total</b>	<b>100</b>	<b>100</b>	<b>100</b>

Källa: Gymnasieskolan, Kommunernas aktivitetsansvar, tabell 2E perioden 2024/2025.

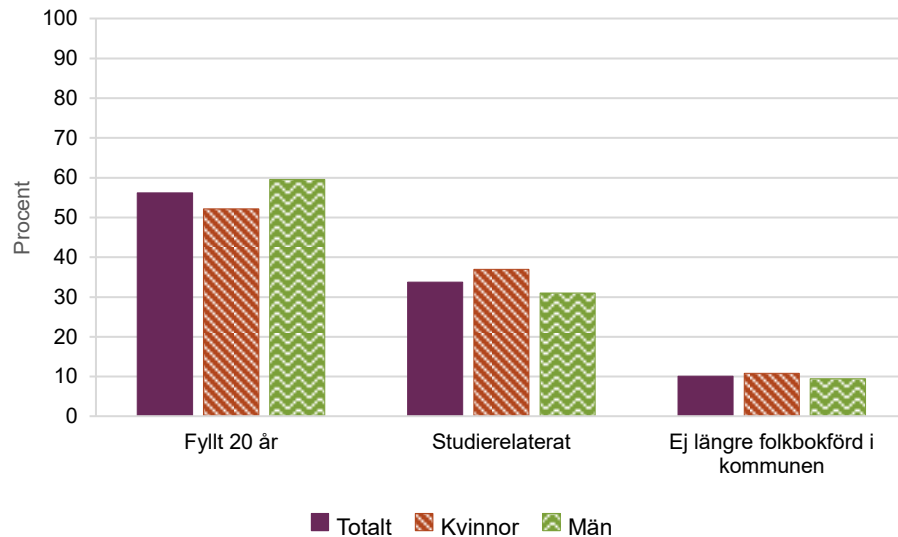
Av de avslutade åtgärderna var det 71,3 procent som avslutades på grund av att de genomförts enligt planering, och 13,1 procent av åtgärderna avslutades på grund av att ungdomen inte längre uppfyller kriterierna för att omfattas och därför har avregistrerats från aktivitetsansvaret. Att åtgärden avslutats på grund att ungdomen inte längre är omfattad kan innebära att personen påbörjat eller återupptagit en gymnasieutbildning och därför inte längre är i behov av åtgärd, att personen fyllt 20 år och inte längre omfattas av aktivitetsansvaret eller att personen flyttat från kommunen och inte längre ingår i den berörda kommunens aktivitetsansvar. En åtgärd kan dock fortfarande vara pågående för ungdomen även om åtgärden inte ingår i kommunens inrapporterade uppgifter om åtgärder inom aktivitetsansvaret.



## Avregistrering från aktivitetsansvaret

När ungdomarna inte längre omfattas av aktivitetsansvaret ska kommunen avregistrera dem. I diagram 9 redovisas anledningen till avregistreringen.

**Diagram 9.** Andel (procent) av de ungdomar som avregistrerats från aktivitetsansvaret, uppdelat på anledning till att de inte längre är omfattade, för samtliga inrapporterade ungdomar och fördelat på kön. Perioden 2024/2025.



Anm.: Studierelaterade avregistreringar innefattar avregistreringar på grund av ungdomen påbörjat eller återupptagit studier på nationellt program eller motsvarande, studier på introduktionsprogram, studier på komvux eller folkhögskola på gymnasial nivå eller att ungdomen fullföljt tidigare studier och fått ett examensbevis.

Källa: Gymnasieskolan, Kommunernas aktivitetsansvar, tabell 5E perioden 2024/2025.

Under perioden 2024/2025 avregistrerades 37 200 ungdomar från aktivitetsansvaret, vilket motsvarar drygt hälften av de inrapporterade ungdomarna. De flesta avregistreringar beror på att ungdomen hade fyllt 20 år. Nästan 34 procent hade påbörjat eller fullföljt en utbildning och ungefär 10 procent var inte längre folkbokförda i kommunen.

Det är vanligare bland kvinnor än bland män att avregistreras från aktivitetsansvaret på grund av fullföljd utbildning samt studier på nationellt program eller motsvarande. Det är däremot vanligare bland män att avregistreras på grund av studier på introduktionsprogram.

## KOMMUNERNAS AKTIVITETSANSVAR

ungdomarna ska uppnå en gymnasieexamen har endast utbildningar fram till gymnasieexamen inkluderats i diagrammet.

16 procent av ungdomarna som registrerades för första gången inom aktivitetsansvaret 2019/2020 avregistrerades för sista gången redan samma period för att påbörja studier på gymnasial nivå. Bandet från första stapeln för kategorin ”Avreg. från KAA pga studier” visar hur ungdomarna fördelade sig nästkommande period, 2020/2021, där bland annat att nästan en tredjedel var registrerade på ett nationellt program och en sjättedel hade fått en gymnasieexamen.

För 12 procent av ungdomarna finns information om komvuxstudier på gymnasial nivå den femte perioden sedan första registrering, stapel 2023/2024, medan ytterligare 11 procent av ungdomarna inte har någon ny utbildningssysselsättning i Skolverkets registerdata. Skolverket kan bara påvisa att deras senaste kända utbildningssysselsättning var komvuxstudier.

För ungefär 45 procent av de ungdomar som förstagångsregistrerades i aktivitetsansvaret under 2019/2020 finns ingen ytterligare information gällande utbildningssysselsättning efter ungdomens sista avregistreringen från aktivitetsansvaret. Dessa ungdomar har alltså inte börjat studera i någon skolform efter aktivitetsansvaret och har troligtvis börjat jobba i stället eller flyttat från Sverige.


# Statistikredovisningen på Skolverkets webbplats

De tabeller som uppgifterna är hämtade från hittar du på Skolverkets webbplats.  
<https://www.skolverket.se/statistik-och-utvarderingar/statistik-om-forskola-och-skola>.

› Sök statistik › Sveriges officiella statistik › [skolform] › [statistikområde]  
› [läsår, termin, år] › [Tabell XX].

Utöver den statistik på riksnivå som presenteras i detta PM finns statistik på region- och kommunnivå.

På Skolverkets webbplats redovisas även statistik för tidigare perioder.



*Skolverket*

[www.skolverket.se](http://www.skolverket.se)